

FUNDACION SANTA CECILIA


NIT/RUT 800.180.727 9

Estado de Situación Financiera
al 31 de Diciembre de los años 2022 y 2021
(Col. \$)

ACTIVO:				PASIVO:			
	(Nota)	<u>2022</u>	<u>2021</u>		(Nota)	<u>2022</u>	<u>2021</u>
Efectivo y equivalentes al efectivo				Pasivos		-0-	-0-
Davivienda	2	60.267.353	88.907.207				
Activos Corrientes		<u>60.267.353</u>	<u>88.907.207</u>				
Propiedad planta y equipo				PATRIMONIO			
Edificaciones	3	125.047.000	125.047.000	Capital Social:			
Muebles y Eq.Ofic		7.328.328	7.328.328	Resultado Ejerc. (Ver PyG)		(35.625.037)	31.173.701
Deprec Acum.		<u>(84.822.031)</u>	<u>(77.836.848)</u>	Resultados acumulados		143.445.687	112.271.986
Total No corriente		<u>47.553.297</u>	<u>54.538.480</u>				
Total Activos		<u>107.820.650</u>	<u>143.445.687</u>	Total Pasivo y Patrimonio		<u>107.820.650</u>	<u>143.445.687</u>
		=====	=====			=====	=====

LAS CINCO (5) NOTAS ADJUNTAS HACEN PARTE DE ESTOS ESTADOS FINANCIEROS.

(Ver Informe o Dictamen del Revisor fiscal)


EUGENIA B. DE DUMIT
Representante legal


GLORIA ESTELA TORRES O.
Revisor fiscal. T.P. 64559-T



CARLOS ANDRES CADENA CHAPARRO
Contador T.P 205787-T

FUNDACION SANTA CECILIA

NIT/RUT 800.180.727 9

Estado de Resultado Integral por funcion

Por los períodos terminados en los años indicados:

	(Notas)	<u>2022</u>	<u>2021</u>
Ingresos actividades ordinarias:			
Donaciones recibidas	(4)	329.529.157	360.676.751
Rendimientos financieros		<u>72.107</u>	<u>90.511</u>
Total ingresos		329.601.264	360.767.262
Egresos:			
Donaciones por becas otorgadas (5)		355.421.504	320.081.843
Gastos Bancarios y Fros.		<u>2.819.614</u>	<u>2.526.535</u>
Subtotal en Gastoso egresos		358.241.118	322.608.378
Gastos de depreciación Act Fijos		<u>6.985.183</u>	<u>6.985.183</u>
Total egresos		365.226.301	329.593.561
Ganancia o (perdida del Ejercicio)		<u>(35.625.037)</u> =====	<u>31.173.701</u> =====

LAS CINCO (5) NOTAS ADJUNTAS HACEN PARTE DE ESTOS ESTADOS FINANCIEROS

EUGENIA B. DE DUMIT
Representante legal



GLORIA ESTELA TORRES O.
Revisor fiscal. M.P. 64559-T


CARLOS ANDRES CADENA CHAPARRO
Contador T.P 205787-T

FUNDACION SANTA CECILIA

NIT/RUT 800.180.727 9

**Estado de Cambios en la Situación Financiera
al 31 de Diciembre de los años indicados
(Col.\$)**

	2022	2021
Recursos financieros provistos por:		
Donación de fundadores /otros	329.529.157	360.676.751
Rendimientos financieros	72.107	90.511
	<u>329.601.264</u>	<u>360.767.262</u>
Recursos financieros aplicados a:		
Donaciones	355.421.504	320.081.843
Gastos bancarios y Admtvs.	9.804.797	9.511.718
	<u>365.226.301</u>	<u>329.593.561</u>
Aumento (Disminución) en el capital de trabajo	(35.625.037) =====	31.173.701 =====
Análisis en los aumentos/disminuciones del capital de trabajo:		
En el Disponible (\$88'907-\$124.532) =	(35.625.037)	31.173.701
(Disminución) - Aumento en el capital de trabajo	<u>(35.625.037)</u> =====	<u>31.173.701</u> =====
 EUGENIA B. DE DUMIT Representante legal		 GLORIA ESTELA TORRES O. Revisor fiscal. M.P. 64559-T


CARLOS ANDRES CADENA CHAPARRO
Contador T.P 205787-T

FUNDACION SANTA CECILIA

NIT/RUT 800.180.727 9

Estado de flujos de efectivo.
Por el período terminado en los años indicados
(Col.\$)

	2022	2021
Neto del Ejercicio según Estado de Ing. y Egresos	(35.625.037)	31.173.701
Partidas que no afectan el efectivo:	6.985.183	6.985.183
Cambios en Activos de operación:	0	0
Flujo de efectivo neto en actividades de operación	(28.639.854)	38.158.884
Actividades de Inversión	-0-	-0-
Actividades de financiación	-0-	-0-
Efectivo inicial, en 31.12.21/20	88.907.207	50.748.323
Efectivo final, en 31.12.22/21	<u>60.267.353</u>	<u>88.907.207</u>

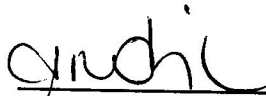
Las Notas adjuntas hacen parte de estos estados financieros.



EUGENIA B. DE DUMIT
Representante legal.



GLORIA ESTELA TORRES O.
Revisor fiscal. M.P. 64559-T.



CARLOS ANDRES CADENA CHAPARRO
Contador T.P 205787-T

FUNDACION SANTA CECILIA

NIT/RUT 800.180.727 9

Estado de Cambios en el Patrimonio.

Según relación de capitalizaciones indicadas a continuación, desde 2012:

(Col.\$)

Saldo del Patrimonio al 31, 12.2012	222.741.572
Excedente obtenidos en el año 2013 (**)	<u>(36.560.199)</u>
Saldo del Patrimonio al 31.12.2013	186.181.573
Excedente obtenido en el año 2014	<u>(5.501.063)</u>
Saldo del Fondo o Patrimonio social al 31.12.2014	180.680.509
Déficit en el año 2015	1.749.127
Saldo del Fondo o Patrimonio social en 2015	182.429.636
Resultado neto en el año 2016	(45.931.740)
Saldo del fondo o Patrimonio social en 2016	136.497.896
Resultado neto en el año 2017	44.258.999
Saldo del fondo o patrimonio social en 2017	180.756.896
Resultado neto en el año 2018	(77.717.474)
Saldo del fondo o patrimonio social en 2018	103.039.422
Resultado neto en el año 2019	(4.604.897)
Saldo del fondo o patrimonio social en 2019	98.434.525
Resultado neto en el año 2020	13.837.461
Saldo del fondo o patrimonio social en 2020	112.271.986
Resultado neto en el año 2021	31.173.701
Saldo del fondo o patrimonio social en 2021	143.445.687
Resultado neto en el año 2022	(35.625.037)
Saldo del fondo o patrimonio social en 2022	107.820.650
	=====

(***) La diferencia entre el saldo del Patrimonio presentado en el Balance General Comparativo del año 2014 \$202.475.960 y el aquí presentado en el Estado de cambios en el patrimonio \$180.680.509 = \$21.795.451 corresponde a la depreciación acumulada presentada en el Balance general comparativo del año 2014 \$6.865.150 siendo la real \$28.660.600 = \$21.975.450

LAS NOTAS ADJUNTAS HACEN PARTE DE ESTOS ESTADOS FINANCIEROS.



EUGENIA B. DE DUMIT
Representante legal



GLORIA ESTELA TORRES O.
Revisor fiscal. M.P. 64559-T



CARLOS ANDRES CADENA CHAPARRO
Contador T.P 205787-T